

**Année scolaire 2009 - 2010**

**ACADEMIE D'AIX-MARSEILLE**

**Evaluation de la compréhension de l'oral en fin de classe de troisième**

**ITALIEN**

**Document élève**

Code Etablissement : \_\_\_\_\_

Division concernée : \_\_\_\_\_

Nom et Prénom : \_\_\_\_\_

**DOCUMENT ELEVE**

**EVALUATION FIN DE TROISIEME**

**Session 2010**

**Langue : ITALIEN**

**COMPREHENSION DE L'ORAL**

Département : \_\_\_\_\_

**Lisez et écoutez attentivement les consignes qui vont suivre.**

**Vous allez entendre successivement cinq documents d'une minute chacun environ. Chaque document sera diffusé 3 fois. Vous aurez donc « primo ascolto », « secondo ascolto » et « terzo ascolto ».**

**Attention, juste après la deuxième écoute, vous disposerez d'un temps pour lire et compléter les exercices proposés. Ensuite, le document sera diffusé pour la troisième fois, ceci pour vous permettre de vérifier vos réponses. Après la troisième écoute, on passe au document suivant. La fin de l'épreuve est signalée : elle interviendra immédiatement après la troisième écoute du cinquième document.**

**Êtes-vous prêts ?**

**Document n° 1 :**  
**“Il compleanno di Giovanni”**

**Questionario**

**Ascolta e indica con una X la risposta giusta :**

1. Sabato pomeriggio, i ragazzi si ritroveranno

- per la festa della scuola.
- per il compleanno di Giovanni.
- per l'onomastico di Alberto.

| 1 | 8 | 0 |

2. Per il pic-nic in giardino

- le ragazze porteranno da mangiare.
- i ragazzi compreranno le bibite.
- la mamma preparerà tutto.

| 1 | 8 | 0 |

3. Il dolce sarà

- un tiramisù.
- un bel gelato.
- una torta.

| 1 | 8 | 0 |

4. Alberto dovrà portare

- molti videogiochi.
- la chitarra e i CD.
- la macchina fotografica.

| 1 | 8 | 0 |

5. Per il regalo

- ciascuno porterà una piccola sorpresa.
- gli offriranno una bella tuta sportiva.
- gli prenderanno un abbonamento allo stadio.

| 1 | 8 | 0 |

6. Decidono di avvisare gli altri invitati

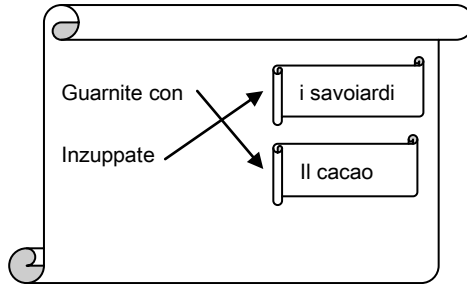
- con una telefonata.
- con una mail.
- con un SMS.

| 1 | 8 | 0 |

**Document n° 2 :**  
**“Il tiramisù della nonna”**

**Collega con una freccia ogni azione all'ingrediente corrispondente :**

**Esempio :**



A large scroll containing four actions on the left and four ingredients on the right. To the right of each ingredient is a box containing the number '180'.

BATTETE	Il mascarpone	1   8   0
AGGIUNGETE	I cinque rossi d'uovo	1   8   0
MONTATE A NEVE	Con la crema	1   8   0
RICOPRITE	Quattro chiare d'uovo	1   8   0

**Documento n° 3**  
**« Alla stazione »**

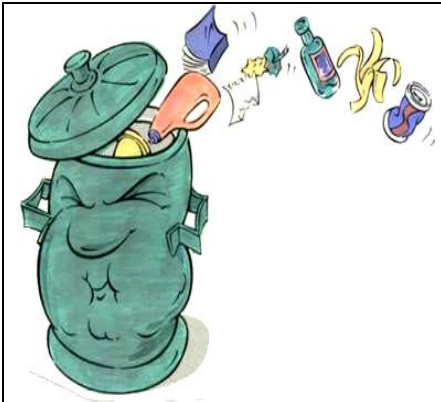
**Indica con una X la risposta giusta**

	<b>VERO</b>	<b>FALSO</b>	
1) I due ragazzi vanno a Napoli.			1   8   0
2) Prendono il treno ad alta velocità Frecciarossa fino a Bologna, poi il treno regionale fino a Pisa.			1   8   0
3) Prendono un biglietto andata e ritorno.			1   8   0
4) Il treno arriva a Bologna alle 15h35.			1   8   0
5) Il biglietto ridotto costa 42 euro .			1   8   0
6) Il treno ferma a Bologna, Modena, Roma.			1   8   0

**Document n° 4**  
**“Pubblicità”**

**Ascolta e indica con una X di quale pubblicità si tratta.**

1 | 8 | 0



A)



B)



C)

**Document n° 5**  
**“La giornata di Marco”**


**Ascolta la giornata di Marco.**

**Scrivi un numero da 1 a 3 sotto ogni immagine per mettere nell'ordine giusto le azioni che Marco fa.**


1 | 8 | 0



Azione n°



Azione n°



Azione n°